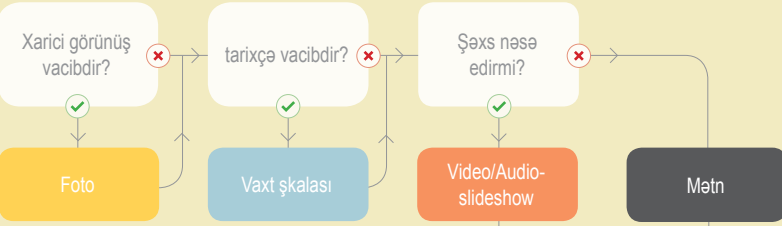


MULTIMEDIA MÖVZU TƏQDİMƏTİ

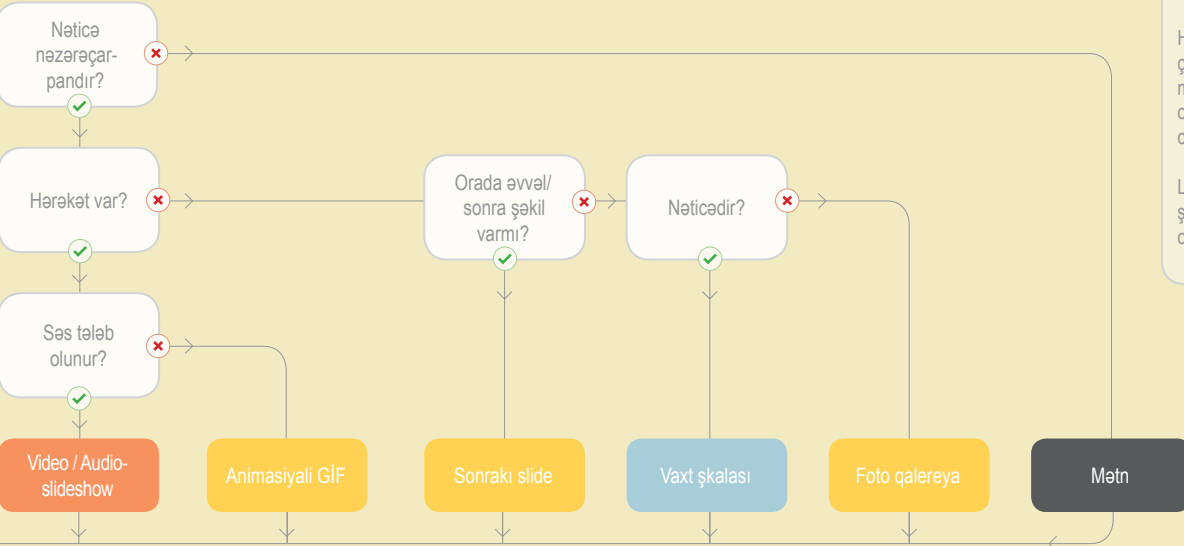
Məzmunu uyğun gələn formanı necə tapmalı

MÖVZU NƏ HAQQADIR?

ŞƏXS



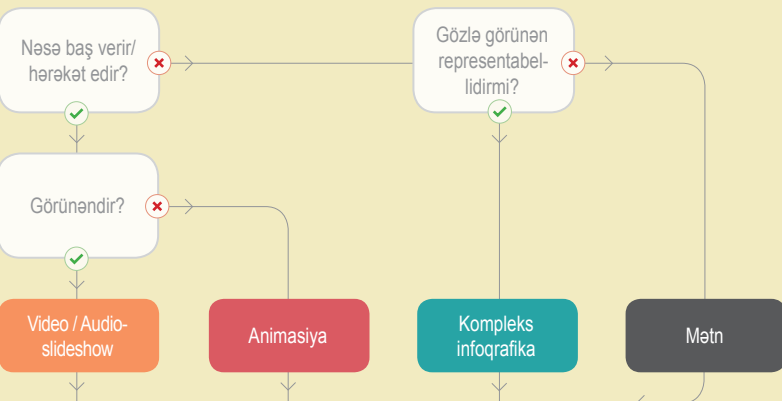
HADİSƏ



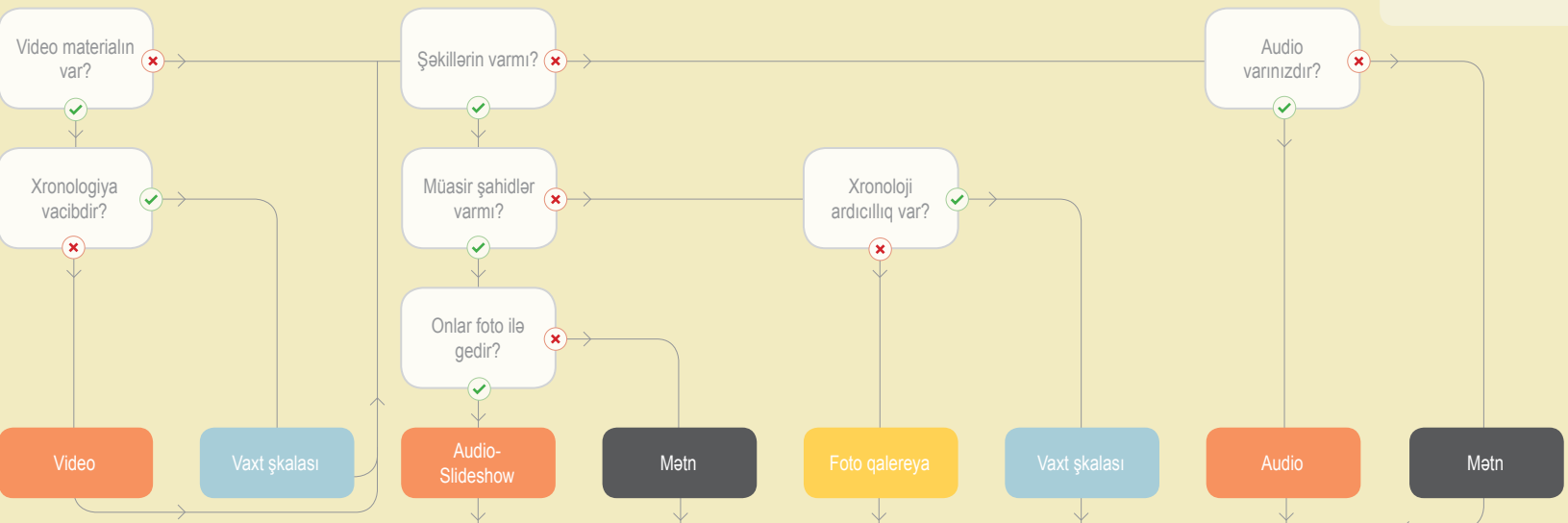
YER (ƏRAZI)



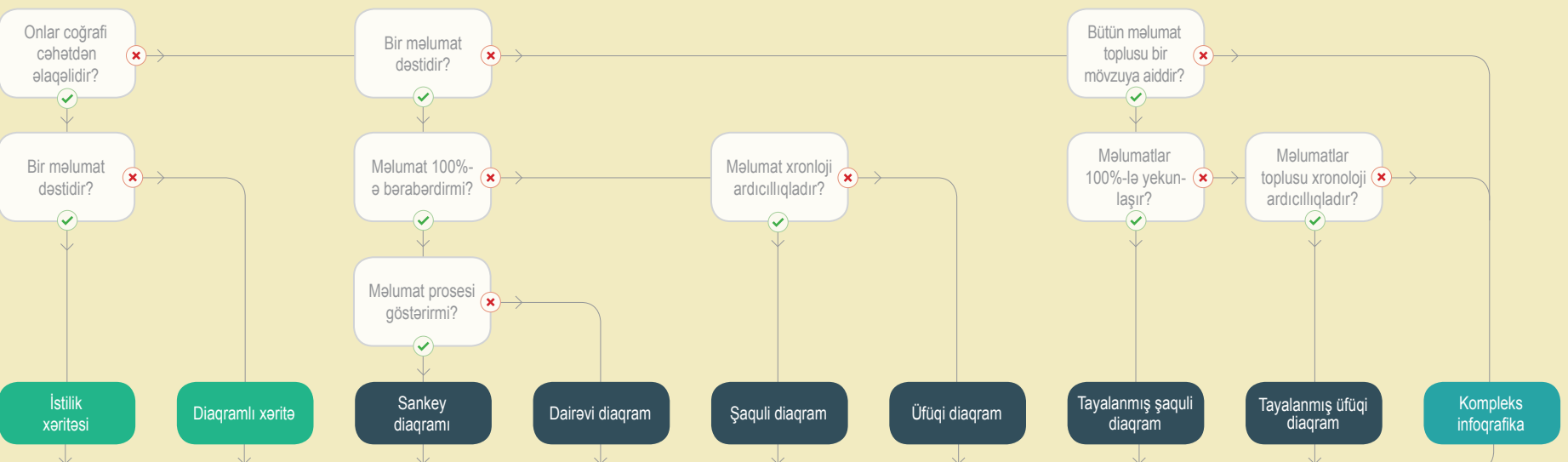
İZAHAT (Necə işləyir)



TARIXÇƏ (arxiv materialı)



RƏQƏMLƏR (Statistika)



HAZIRDIR!

"FORMA FUNKSIYANIN DAVAMIDIR" VƏ YA BU QRAFİKDƏN NECƏ İSTİFADƏ ETMƏLİ

Hadisənin hər elementinə daha yaxşı uyğun gələn forma var – fərqi yoxdur siz hadisəni çap və ya online formasında təqdim edirsiniz. Bu qrafik sizə hadisənin hansı hissəsinin metn, şəkil, video və ya qrafik olaraq daha yaxşı təqdim etmək qərarında sizə yardımçı ola bilər. Siz bu sualla başlayın: "Hadisə nə haqqındadır?" və hər suala "bəli" və ya "xeyir" cavabı ilə başlayın. Rəngli qutular təqdimatın ən uyğun formasını göstərir.

Lütfən nəzərə alın: Bu qrafik sizin istifadə edə biləcəyiniz formaları təklif edir, lakin mütləq şəkildə onların hər birindən istifadəni şərtləndirir. Öz hadisənizə və resurslarınıza uyğun olaraq seçim edin.

Fotos

Sonrakı slide: juxtapose.knightlab.com
360° panoramik Foto: photosynth.net
Animasiyalı GIF: ezgif.com
Slideshows: www.photosnack.com

Video / Audio / Slideshows

Downloader: keepvid.com

Vaxt şkalası

timeline.knightlab.com

Xəritə

Sərbəst xəritələr: www.openstreetmap.org

Sadə infoqrafika

infogr.am
İstifadəsi asan: www.datawrapper.de

Kompleks infoqrafika

www.piktochart.com
Infoqrafikaya uyğun fotolar: www.thinglink.com

Animasiya

Start komplekti: www.powtoon.com

Bu diaqramı yükləyin

www.maz.ch/storytelling-tool

Məzmunla bağlı suallar üçün əlaqə saxlayın: alexandra.stark@maz.ch